






■ご使用前に




このたびは、KATOのC50をお求めいただき、誠にありがとうございました。Nゲージ鉄道模型は精密にできておりますので、ご使用前にこの説明書をよくお読みになって、すえ永くご愛用いただきますようお願いいたします。

■製品仕様



品番	品名	標準装備	OP オプション
2001	C50	(全車共通)	(全車共通)
2001-1	C50 標準デフ付	  	 11-702  11-711 共にテンダー後部のみ

■表示マークの解説

・標準装備

- : モーター付き動力車
- : 重連用カブラー
- : 選択式ナンバープレート

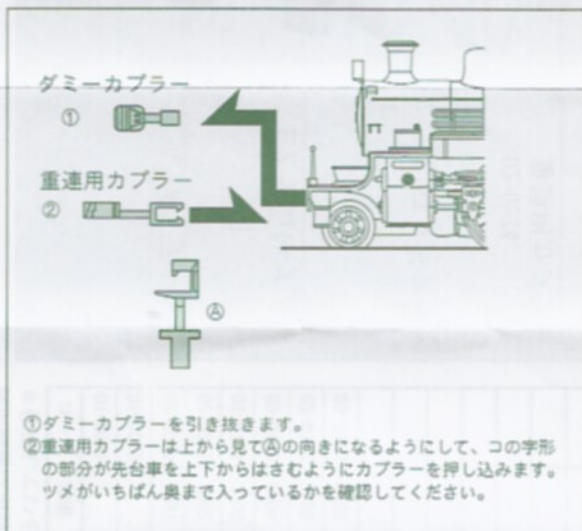
・OP オプション

- : KATOカブラー N PAT.
- : マグネマティックカブラー MT-10

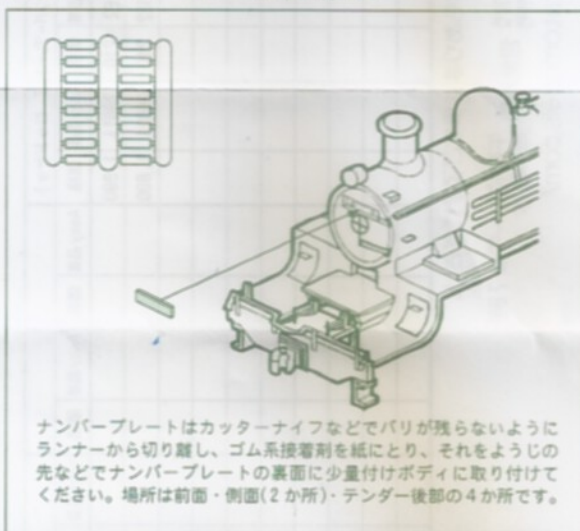
■付属品

- ・重連用カブラー… 1
- ・選択式ナンバープレート

■重連用カブラーへの交換方法



■選択式ナンバープレートの取り付け方



■オプションについて

オプションとして、テンダー後部台車にKATOカブラーN PAT.(品番11-702)、マグネマティックカブラーMT-10(品番11-711)の取り付けが可能です。取り付けの際には、製品に付属の説明書をご覧ください。

■模型仕様

- ・全長125mm
- ・消費電流DC(直流)12V時: 0.3A
- ・最小通過半径: R249
- ・標準通過勾配: 4%

■Nゲージ車両の取り扱いについて

- ・運転はDC(直流)12V以下で行ってください。なお、AC(交流)を走行用には絶対に使用しないでください。
- ・脱線やショートした場合はただちにパワーパックのプラグをコンセントから抜いて、電源を切ってください。また、すみやかに原因を取り除いてから復旧してください。
- ・動力車から異常音が出るようなときは、ギア部分にユニクリンオイル(品番24-021)をごく少量(ノズル先に軽く一滴)注油してください。その際に、モーターや集電シュー、台車集電板には決して注油しないでください。
- ・運転の前には線路の清掃をしてください。

